

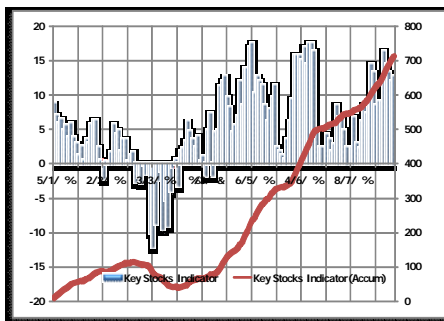


August 14, 2009

## Uptrend

**SET 655.7 points (+2.0%), Turnover Bt25.85bn (+48.8%)**

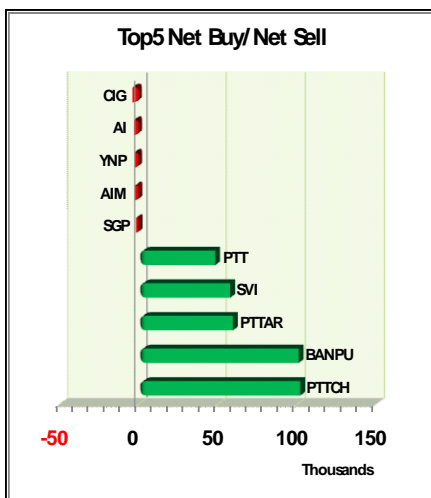
The SET broke through the significant resistance at 650 points yesterday driven by higher liquidity with turnover above Bt20bn. This will result in a continued short-term positive uptrend today with a next target level 670-680. We would resume profit-taking at this level as we see a *Bearish Divergence* about to form, which will cause the index to fall back to 603-610.



## PTTAR: Short-term buy

**Top 5 Daily Net Force Stocks: PTTCH, BANPU, PTTAR, SVI, PTT**

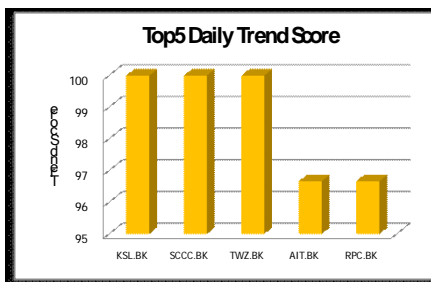
PTTCH rallied yesterday, and we expect it will reach a new high at the two-year resistance level of Bt72.50-Bt74.00, where we would take profit. BANPU recovered strongly yesterday. If it reaches Bt434.00, we would take profit, as it is unlikely to break through. PTTAR looks attractive for short-term buying as its momentum is positive – expect it to test a previous high of Bt21.40. SVI rallied yesterday. We would take profit at the next resistance at Bt2.98. PTT is moving in a range of Bt252-Bt261.



## Top 5 Trend Score

**Top 5 Daily Trend Score Stocks KSL, SCCC, TWZ, AIT, RPC**

- KSL:** Target price Bt15.50, cut loss at Bt13.00.
- SCCC:** Testing significant resistance at Bt240 and take profit.
- TWZ:** Rallied and hit resistance at Bt1.44, take profit.
- AIT:** Uptrend, testing next resistance at Bt20.70.
- RPC:** Strong recovery, target resistance at Bt2.80.





14 สิงหาคม 2552

**INSIDE THIS ISSUE**

- ทะลุ 650 ระยะสั้นขึ้นต่อ หน้า 1
- PTTAR ซื้อระยะสั้น หน้า 1
- Top 5 Trend Score หน้า 1
- Watch List : SCCC หน้า 4
- 30 Top Trend Score หน้า 4

## ทะลุ 650 ระยะสั้นขึ้นต่อ

**SET 655.7(+2.0%) มูลค่าการซื้อขาย 25,851 ล้านบาท (+48.8%)**

ในที่สุดดัชนี SET ก็สามารถกลับขึ้นมาทะลุ 650 จุดได้สำเร็จ พร้อมทั้งปริมาณการซื้อขายที่เพิ่มขึ้นมาเกิน 2 หมื่นล้านบาทอีกครั้ง เป็นสัญญาณบวกต่อแนวโน้มระยะสั้นที่ดัชนีจะขึ้นไปสู่ระดับแนวต้านถัดไป 670-680 บาท เป็นกรอบเป้าหมายขายทำกำไร และคาดว่าจะกลับตัวลงเมื่อทดสอบไม่ผ่านแนวต้านดังกล่าว จากลักษณะของดัชนี SET ที่คาดว่าจะเกิดลักษณะ Bearish Divergence ซึ่งจะทำให้ตลาดเปลี่ยนเป็นแนวโน้มขาลงระยะสั้น โดยเป้าหมายกลับตัวลงอยู่ที่ระดับ 603-610 จุด

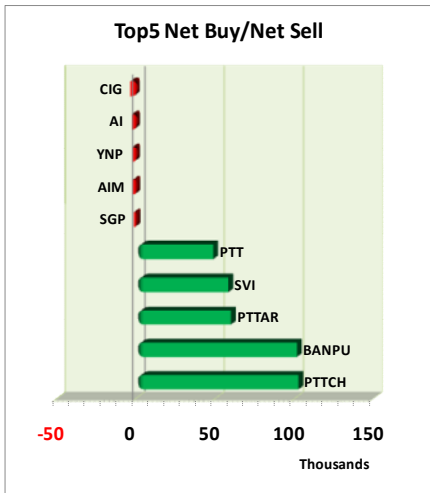
ทะลุ 650 ขึ้นต่อ หน้า 2

## PTTAR ซื้อระยะสั้น

**หุ้นที่มีแรงซื้อสุทธิสูงสุดคือ PTTCH, BANPU, PTTAR, SVI, PTT**

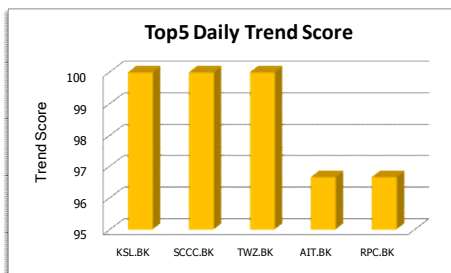
**PTTCH** ราคาดีดตัวขึ้นแรงและคาดว่าจะทำจุดสูงสุดใหม่ที่ระดับ 72.50-74.00 บาท เป็นแนวต้านระยะสองปีคาดว่าจะเกิดแรงขายทำกำไร **BANPU** พื้นตัวระยะสั้นจะทดสอบจุดสูงสุดเดิมที่ 434 บาท คาดว่าจะไม่ผ่านแนวต้านและเป็นจุดขายทำกำไร **PTTAR** น่าสนใจซื้อระยะสั้น ราคาหุ้นยังขึ้นไม่รุนแรงมากนักและไม่เเมนเต็มๆที่เริ่มเป็นบวก คาดว่าจะขึ้นทดสอบจุดสูงสุดเดิม 21.40 บาท **SVI** ราคาเปิดวานนี้ดีดตัวขึ้นแรง จังหวะขึ้นต่อมีแนวต้านที่บริเวณ 2.98 บาท เป็นจุดขายทำกำไร **PTT** คาดว่าจะเคลื่อนไหวขึ้นระยะสั้นในกรอบ 252-261 บาท

PTTAR ซื้อระยะสั้น หน้า 2



## Top 5 Daily Trend Score

**หุ้นแข็งแกร่งที่สุดในระยะสั้น 5 อันดับแรกคือ KSL, SCCC, TWZ, AIT, RPC**



**KSL** ราคาหุ้นยังทะลุแนวต้าน 13.00 บาท พร้อมปริมาณซื้อขายที่มากกว่าเฉลี่ย มีเป้าหมายถัดไป 15.50 บาท และตั้งจุดตัดขายที่ระดับ 13.00 บาท **SCCC** คาดว่าจะขึ้นไปทดสอบแนวต้านสำคัญอีกจุดหนึ่งคือ 240 บาท เป็นจังหวะขายทำกำไร **TWZ** ราคาดีดตัวแรงขึ้นมาชนแนวต้านบริเวณ 1.44 บาท เป็นจังหวะขายทำกำไร สำหรับจังหวะซื้อควรรอที่บริเวณแนวรับ 1.35 บาท **AIT** ราคาขึ้นต่อเนื่องคาดว่าจะทดสอบแนวต้านถัดไปที่ 20.70 บาท **RPC** พื้นตัวโดดเด่น คาดว่าจะแข็งแกร่งกว่าตลาด มีเป้าหมายทดสอบแนวต้าน 2.80 บาท

Top Score หน้า 3



**Market Recap and Trend: คาดหวังการ Rebound ระยะสั้น หลังปรับลดลงแรงเมื่อวานนี้ โดยมีแนวต้านทางเทคนิคที่ 640-646 จุด**

SET ปรับลดลงตั้งแต่เปิดตลาด และด้วยแรงขายหุ้นขนาดใหญ่เกือบทุกกลุ่มส่งผลให้ SET ปรับลดลงแรง 3.40% ปิดตลาดที่ 632.05 จุด ด้วยมูลค่าการซื้อขายหนาแน่น 26,349 ล้านบาท โดยนักลงทุนต่างชาติและสถาบันขายหุ้นสุทธิ 2.1 และ 2.2 พันล้านบาท **สำหรับแนวโน้ม SET วันที่ คาดหวังการ Rebound ระยะสั้น โดยมีแนวต้านทางเทคนิคที่ 640-646 จุด หลังปรับลดลงแรงวานนี้** โดยเรามองว่าระยะการ Rebound จะจำกัด และมีความเสี่ยงที่การพักฐานจะกินระยะเวลา 3-4 สัปดาห์ ไปที่แนวรับทางเทคนิคบริเวณ 600-620 จุด สำหรับประเด็นทางการเมืองวานนี้กลุ่มคนเสื้อแดงได้ยื่นฎีกาขอพระราชทานอภัยโทษให้กับอดีตนายกษัตริย์และสลายการชุมนุมไป โดยวันที่ประชุม กกต. จะมีการสรุปผลตรวจสอบ 44 ส.ส.กรณีถือหุ้นบริษัทที่เป็นคู่สัญญาสัมปทานรัฐฯ (เรายังมีมุมมองเป็น Neutral ต่อสถานการณ์การเมืองช่วงนี้) และจะนำผลสรุปยื่นไปที่ศาลรัฐธรรมนูญต่อไป

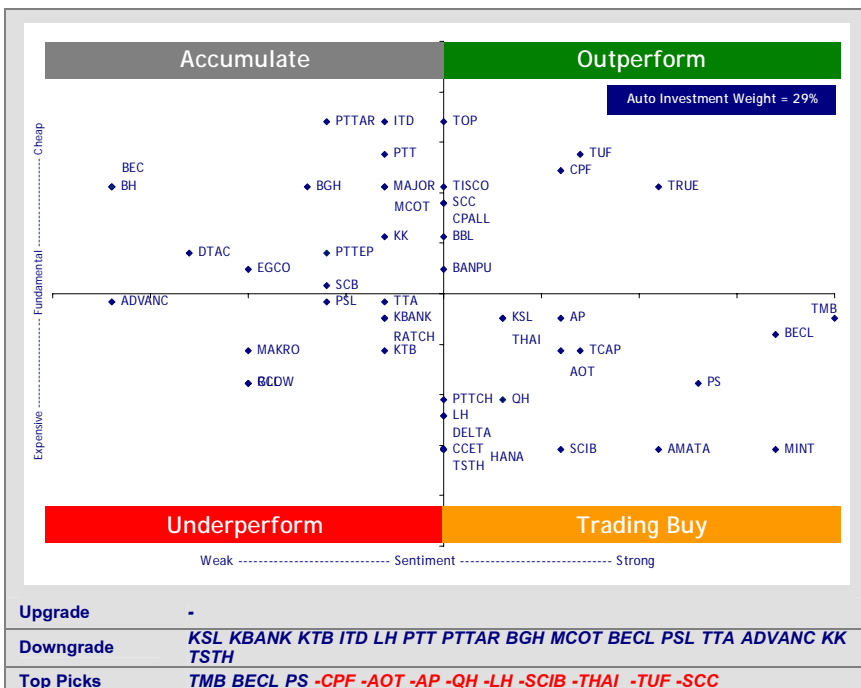
**Investment Strategy: การ Rebound ระยะสั้น จะเป็นจังหวะในการลดพอร์ตหรือ เก็งกำไร เท่านั้น**

SET ปรับลดลงต่ำกว่าจุด Trailing Stop ที่ 638 จุด เมื่อวานนี้ ทำให้แม้ว่าเราจะมีมุมมองเชิงบวกต่อ SET ในระยะกลาง-ยาว แต่เราแนะนำให้ลดสัดส่วนหุ้นในพอร์ตลงเหลือ 50% จากเดิมที่ 70% (ถ้ายังไม่ได้ขาย แนะนำรอขายช่วง Rebound วันนี้) เพื่อจำกัดการขาดทุนในช่วงการพักฐานไปก่อน โดยปัจจัยกดดัน SET ระยะสั้นๆ จะมาจาก 1.ดูเหมือนว่าเม็ดเงินลงทุนกำลังไหลเข้าไปที่สินทรัพย์เสี่ยงน้อย อย่างพันธบัตรรัฐบาลอีกครั้ง ซึ่งเห็นได้จากอัตราผลตอบแทนพันธบัตรอายุ 10 ปีที่ปรับลดลงเหลือ 3.5% ซึ่งถือว่าเป็นอีกสาเหตุหนึ่งที่ทำให้ค่าเงิน US\$ แข็งค่าขึ้นในช่วงนี้ 2.SET ปรับสูงขึ้นแรง 17% ในช่วง 5-6 สัปดาห์ก่อนหน้านี้ เก็งกำไรผลการดำเนินงาน 2Q09 ทำให้เมื่อมองจากทางเทคนิคแล้วจะเห็นว่า SET อยู่ในโซน "Overbought" และ 3.ความกังวลต่อมาตรการลดความร้อนแรงทางเศรษฐกิจของรัฐบาลจีน โดยเรามองว่าการพักฐานอาจกินระยะเวลา 3-4 สัปดาห์

<b>Accumulate</b>	PTT PTTEP BANPU TOP PTTAR BBL KBANK SCB KTB TISCO DCC SCC LH QH AP PS SPALI KSL CPF TUF CPALL KH AOT
-------------------	--

**Futures Strategy: สถานะ SHORT ได้เปรียบชัดเจน แนะนำรอเปิดสถานะ SHORT เมื่อ Rebound ที่ 450-453 จุด (ดูรายละเอียดใน Derivatives Strategy)**

**AUTO: TMB มีแนวโน้มแข็งแกร่งที่สุดใน Auto Matrix**



**Outlook.....Rebound**  
**Strategy.....Reduce Weight**  
**Cash/Equity (%).....50/50**

**Trading Band.....620-646pts**

Today's picks				
Stock	CP	Band	TP	Rating
THCOM	6.90	6.8-7.2	6.50	Trading
IRP	10.40	10.2-11.0	N.A.	Trading
TMB	1.08	1.08-1.15	0.76	Trading
AIT	20.0	19.5-20.5	N.A.	Trading

Market Summary			
	Close	Chg	%Chg
SET	632.05	(22.20)	(3.39)
SET100	971.34	(38.31)	(3.79)
SET50	454.90	(18.41)	(3.89)
MAI	175.81	(4.43)	(2.46)
SET50 Futures	442.9	(23.10)	(4.96)
Dow Jones	9,135.34	(186.06)	(2.00)

Statistics		
	SET	MAI
P/E (X)	22.15	13.30
P/BV (X)	1.37	1.27
Yield (%)	4.35	6.00
Market Cap. (Bt bn)	5,023.38	28.58
Turnover (Bt mn)	26,349.36	166.18

Commodities			
	Close	Chg	%Chg
NYMEX Crude (\$/bbl)	66.75	(0.76)	(1.13)
Gold - COMEX (\$/oz.)	935.80	(12.90)	(1.36)
Baltic Dry Index	2,774	22	0.80

Net Buy/Sell (Bt mn)			
	BUY	SELL	NET
Institution	3,751	5,960	(2,209)
Foreign	3,244	5,382	(2,138)
Retail	19,354	15,007	4,347

**Breaking News**

- การเมือง กลุ่มคนเสื้อแดงได้สลายการชุมนุมไปแล้ว หลังจากยื่นฎีกาขออภัยโทษให้กับอดีตนายกษัตริย์และสลายการชุมนุมไปแล้ววันนี้ กกต. จะสรุปผล 44 ส.ส.ถือหุ้นบริษัทคู่สัญญากับสัมปทานรัฐ ว่าขัดต่อรัฐธรรมนูญหรือไม่

[www.ays.co.th](http://www.ays.co.th)

Adisak Phupiphathirungul CFA  
Analyst Registration No. 17737  
Email: Adisak@ays.co.th

**Disclaimer:** เอกสาร/รายงานฉบับนี้จัดทำขึ้นบนพื้นฐานข้อมูลที่เปิดเผยต่อสาธารณชน ซึ่งพิจารณาแล้วว่ามีที่น่าเชื่อถือ อย่างไรก็ตาม บมจ.หลักทรัพย์กรุงศรีอยุธยา มิอาจรับรองความถูกต้องและความสมบูรณ์ของข้อมูลดังกล่าวได้ บทความดังกล่าวเป็นเพียงแนวคิดของผู้จัดทำเพื่อใช้เป็นข้อมูลประกอบการตัดสินใจในการลงทุน บริษัทฯขอสงวนสิทธิ์ในการเปลี่ยนแปลงความเห็นหรือประมาณการต่างๆ ที่ปรากฏในเอกสาร/รายงานฉบับนี้ โดยไม่ต้องแจ้งให้ทราบล่วงหน้า ดังนั้นนักลงทุนโปรดใช้ดุลพินิจอย่างรอบคอบในการพิจารณาการลงทุน